

Unit 4: forループとリスト

Application: サイコロ投げ

このレッスンでは、乱数を使ってサイコロを投げるシミュレーションを行います。

目標

- randint()を使ったサイコロ投げのシミュレーション
- リストを使って合計の追跡
- 合計の分析

正しく作られた2つのサイコロを投げるとき、2つのサイコロの目の数の合計は2から12までの値になります。どの合計が最も起こりやすいですか。最も起こりにくい合計はいくつですか。サイコロを投げるシミュレーションを行い、11個の合計のそれぞれの頻度を分析するプログラムを作成します。



1. 前回のレッスン同様、Random Simulationsテンプレートを使って新規のPythonファイルを開始します。

11個の合計(2...12)を追跡するには、すべて0の11個の要素のリストを使います。Pythonで簡単に作成する方法は次のとおりです。

totals = [0] * 11

これは、11個すべて0の要素のリストを作成することを意味します。前回のレッスンの複製を覚えていますか。

(Pythonシェルでこの式を試して、機能することを確認してください。)

```

1.1 1.2 *U4APP RAD 8/9
# Random Simulations
# Toss 2 dice and record the total.
#=====
from math import *
from random import *
#=====
totals = [0] * 11
|

```

2. inputステートメントを使って、サイコロを投げる回数を尋ねます。

trials = int(input("# of trials?"))

#と?は、句読点キーにあります。

つぎに、forループを作成して、各試行(サイコロを投げる)を実行します。

for i in range(trials):

```

1.1 1.2 1.3 *U4APP RAD 10/11
# Random Simulations
# Toss 2 dice and record the total.
#=====
from math import *
from random import *
#=====
totals = [0] * 11
trials = int(input("# of trials?"))
for i in range(trials):
**

```

3. つぎに、ループブロックで、サイコロを投げます。die1とdie2の2つの変数を使います。それぞれに1から6までのランダムな整数を割り当てます。最初に自分で試してから、次のステップに進んでください。

```

1.1 1.2 1.3 *U4APP RAD 10/12
# Random Simulations
# Toss 2 dice and record the total.
#=====
from math import *
from random import *
#=====
totals = [0] * 11
trials = int(input("# of trials?"))
for i in range(trials):
** die1 = |
** die2 =

```

4. それぞれに `= randint(1,6)` と書きましたか。
2つのdieの値を合計します。

sum = die1 + die2

合計の範囲は2~12ですが、リストの合計のインデックスの範囲は0~10です。適切なリストインデックスを取得するには、合計から2を引く必要があります。合計のリストの対応する要素に1を追加するには、次のようになります。

totals[sum - 2] = totals[sum - 2] + 1

このステートメントは、`c=c+1`のようなカウンタとして認識できません。リストの各要素は個別のカウンタです。

5. ループブロックは以上です。試行が完了したら、**totals**のリストを表示します。

次の行の先頭までデデント(dedent, インデント解除)して、合計リストを出力します。

print(totals)

6. プログラムをテストします。プログラムを実行するときは、試行回数として10などの小さな数をまず試してください。リスト内の要素の合計が10であることを確認してください。おそらくこれらは同じ数は得られませんが(ランダムです)、数の合計は試行回数と等しくなるはずで、同じ回数の試行で再実行すると、別のリストが表示されます。

プログラムが予想どおりに実行されることを確認したら、500, 1000, 5000など、大きな数の試行を試してください。合計リストのどの要素が最大ですか。最小は?

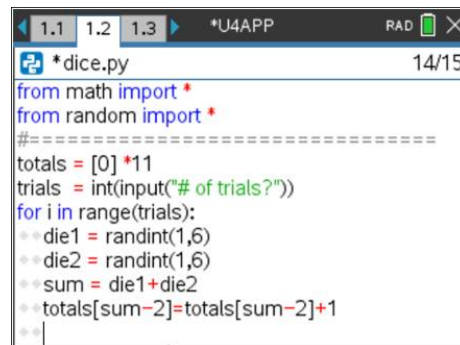
7. 課題：リスト内の各値を試行回数でわり算するforループを記述します。結果を印刷します。これらの数字の意味は何ですか。

スタートとして、

for i in range(11):

長い小数をより少ない桁数に四捨五入することができます。何が適切でしょうか。

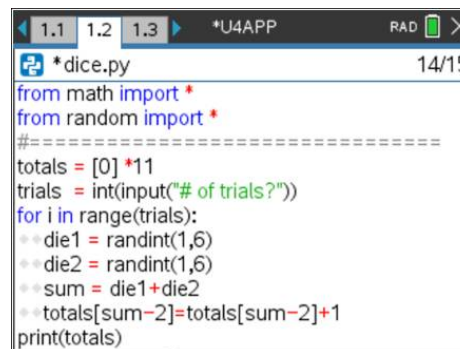
round(n, #places)を使います。



```

1.1 1.2 1.3 *U4APP RAD 14/15
dice.py
from math import *
from random import *
#-----
totals = [0] *11
trials = int(input("# of trials?"))
for i in range(trials):
    die1 = randint(1,6)
    die2 = randint(1,6)
    sum = die1+die2
    totals[sum-2]=totals[sum-2]+1

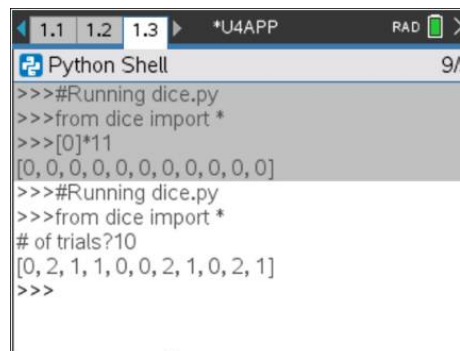
```



```

1.1 1.2 1.3 *U4APP RAD 14/15
dice.py
from math import *
from random import *
#-----
totals = [0] *11
trials = int(input("# of trials?"))
for i in range(trials):
    die1 = randint(1,6)
    die2 = randint(1,6)
    sum = die1+die2
    totals[sum-2]=totals[sum-2]+1
print(totals)

```



```

1.1 1.2 1.3 *U4APP RAD 9/9
Python Shell
>>>#Running dice.py
>>>from dice import *
>>>[0]*11
[0, 0, 0, 0, 0, 0, 0, 0, 0, 0, 0]
>>>#Running dice.py
>>>from dice import *
# of trials?10
[0, 2, 1, 1, 0, 0, 2, 1, 0, 2, 1]
>>>

```



```

1.1 1.2 1.3 *U4APP RAD 16/18
dice.py
#-----
totals = [0] *11
trials = int(input("# of trials?"))
for i in range(trials):
    die1 = randint(1,6)
    die2 = randint(1,6)
    sum = die1+die2
    totals[sum-2]=totals[sum-2]+1
print(totals)
for i in range(11):

```